

made in Germany  
*designed for dreaming*



Titel  
Schrank QUADOR 250 mit Bett und  
Nachtisch SECANTO, Eiche natur

## Die Tradition handwerklicher Perfektion

Die Möbel und Einrichtungen von Traumwerk zählen zu den Dingen, die mittlerweile selten geworden sind. Und das liegt nicht allein an der Tatsache, dass diese Möbel noch heute zu 100% in Deutschland hergestellt werden. Traumwerk legt schon bei der Entwicklung besonderes Augenmerk auf das einzelne Möbelstück. Hier genügt es nicht, dass sich ein Produkt einfach als weitere Komponente einem bestehenden Einrichtungsprogramm hinzufügen lässt. Jedes Produkt muss vielmehr nach Funktion und Gestaltung seine Existenzberechtigung als Einzelstück unter Beweis stellen, bevor es in die Traumwerk-Kollektion aufgenommen wird. Denn erst dann sind die größtmögliche Freiheit für anspruchsvolle und individuelle Raumgestaltung sowie die Voraussetzungen für optimalen Schlafkomfort gewährleistet.

Hergestellt werden die Möbel der Traumwerk-Kollektion am Firmensitz bei Coburg, wo seit mehr als 120 Jahren in langer Familientradition mit Massivholz gearbeitet wird. Wenn sich auch die Produkte und die Fertigungsmethoden im Laufe der Zeiten geändert haben, so ist doch ein wichtiges Wesensmerkmal erhalten geblieben: Trotz Unterstützung durch modernste Technik wird der Großteil aller Arbeiten an unseren Möbeln noch immer von Menschenhand ausgeführt. Im Gegensatz zu anonymen Fließband-Produkten wird so jedes Möbel zu einem individuellen Meisterstück. Und bei näherem Hinsehen verraten die Möbel Traumwerk noch heute - vor allem an den Details der Verarbeitung - die alte handwerkliche Tradition.



**SECANTO**  
Amerikan. Kirschbaum natur  
unten rechts: Buche-grau





**RIMONDO classic**  
Kernbuche natur



**RIMONDO piano**  
Buche-RKB Kirschbaum

weitere Bilder und Produktdaten unter  
[www.traumwerk-moebel.de](http://www.traumwerk-moebel.de)



RIMONDO fino  
Eiche natur





## CALISTOGA

rechts: Bauvariante A,  
Amerikan. Nussbaum natur, mit  
Nachtkommoden CC-BOX

links oben: Bauvariante B, Eiche  
natur, mit NIGHTBOX 57

links Mitte: Bauvariante A,  
Buche-palisander, mit BYBOX  
57

links unten: Bauvariante B,  
Buche-weiß

weitere Bilder und Produktdaten unter  
[www.traumwerk-moebel.de](http://www.traumwerk-moebel.de)





**VENTANA fino**  
Amerikan. Nussbaum natur,  
mit Beistelltisch ENCINO



**VENTANA fino**  
Elche natur, mit Rundtisch VIDA  
und Schubfachkommode VENTURA  
XL 128-B

weitere Bilder und Produktdaten unter  
[www.traumwerk-moebel.de](http://www.traumwerk-moebel.de)






**VENTANA forma**  
Amerikan. Kirschbaum natur,  
mit Beistelltisch TAVERO



Bettseitenhöhe 17 cm (Standard)



Bettseitenhöhe 21 cm (Option)



#### VELA

oben: Amerikan. Nussbaum natur, mit  
Bettseitenhöhe 21 cm und Beistelltisch  
ENCINO  
unten: Standard-Bettseitenhöhe 17 cm



weitere Bilder und Produktdaten unter  
[www.traumwerk-moebel.de](http://www.traumwerk-moebel.de)



VELA forma  
Amerikan. Nussbaum natur, mit  
Rundtisch VIDA



VIDA  
Amerikan. Splint-Nussbaum natur  
mit Rundtisch VIDA



**VEBIA**  
oben: Liege ohne Rückenlehne,  
Eiche natur  
rechts: Liege mit Polster-  
Einsteckrückenlehne FORM-AP  
(Aufpreis)



**SEVIANO**  
oben: Liege ohne Rückenlehne,  
Amerikan. Nussbaum natur  
links: Liege mit Rückenlehne  
STANDARD (Aufpreis)

weitere Bilder und Produktdaten unter  
[www.traumwerk-moebel.de](http://www.traumwerk-moebel.de)



**CAPIO**  
oben: Buche-wengé mit  
Nachtisch ENCINO  
links: CAPIO mit erhöhtem  
Fußabschluss "SEC"



**PIANO**

oben: Buche-wengé mit BYBOX 41  
und Kommodenschrank VENTURA  
vision KK  
links: Amerikan. Kirschbaum natur

weitere Bilder und Produktdaten unter  
[www.traumwerk-moebel.de](http://www.traumwerk-moebel.de)






**CANTO piano**  
Buche-maron mit Nachttisch PALO  
unten links: Amerikan. Kirschbaum natur  
mit Tisch ENCINO  
unten rechts: Amerikan. Nussbaum natur






**SEVILLE**

oben: Amerikan. Kirschbaum natur mit  
Kleiderschrank VENTURA vision DED  
rechts: Buche-wildkirsche





**ENCINO**  
oben: Amerikan. Nussbaum  
natur mit SLIMBOX 41  
rechts: Buche-maron



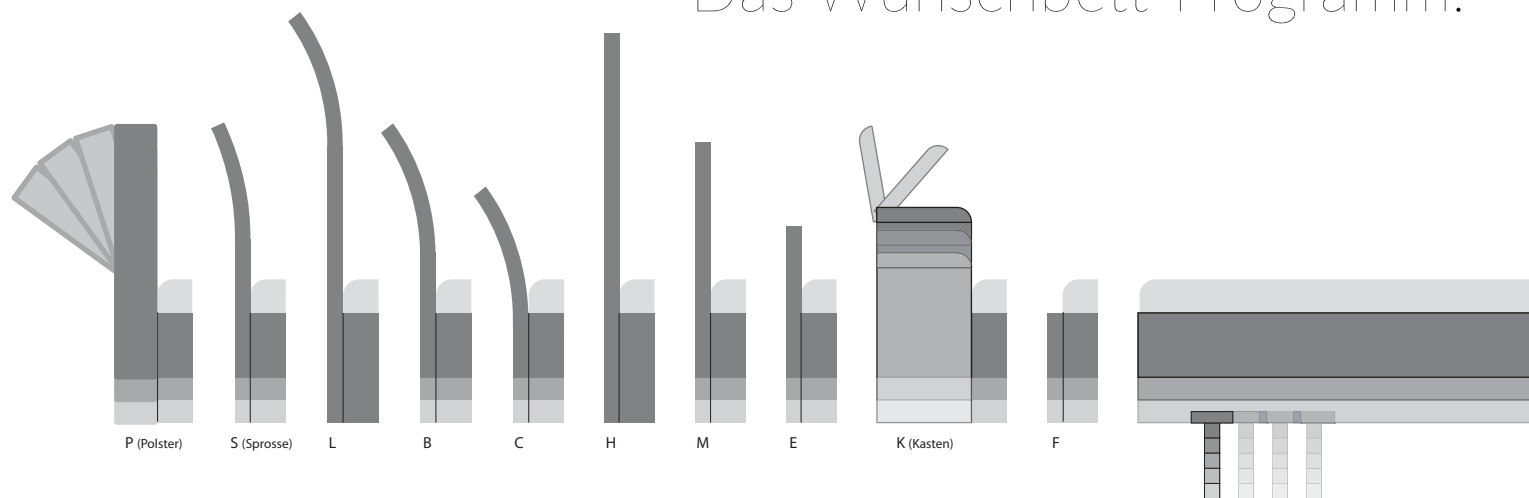
weitere Bilder und Produktdaten unter  
[www.traumwerk-moebel.de](http://www.traumwerk-moebel.de)

# ETOS®

Das Planungsprogramm ETOS ermöglicht durch die Kombination unterschiedlicher Kopf- und Fußteilvarianten mit drei verschiedenen Bettseiten-Höhen und sechs Fußträger-Höhen die individuelle Zusammenstellung Ihres Wunschbettes.

Wie alle Produkte von Traumwerk, werden auch die Betten aus dem ETOS-Programm ausschließlich in unseren eigenen Werkstätten bei Coburg, also zu 100% in Deutschland hergestellt.

## Das Wunschbett-Programm.



ETOS 17 FF



ETOS 17 FE



ETOS 17 EE



ETOS 17 FM



ETOS 17 EM



ETOS 17 CM



ETOS 23 FF



ETOS 23 EK



ETOS 23 FK



ETOS 23 KK



ETOS 23 CK



ETOS 23 FM



ETOS 29 FF



ETOS 29 FB



ETOS 29 CB



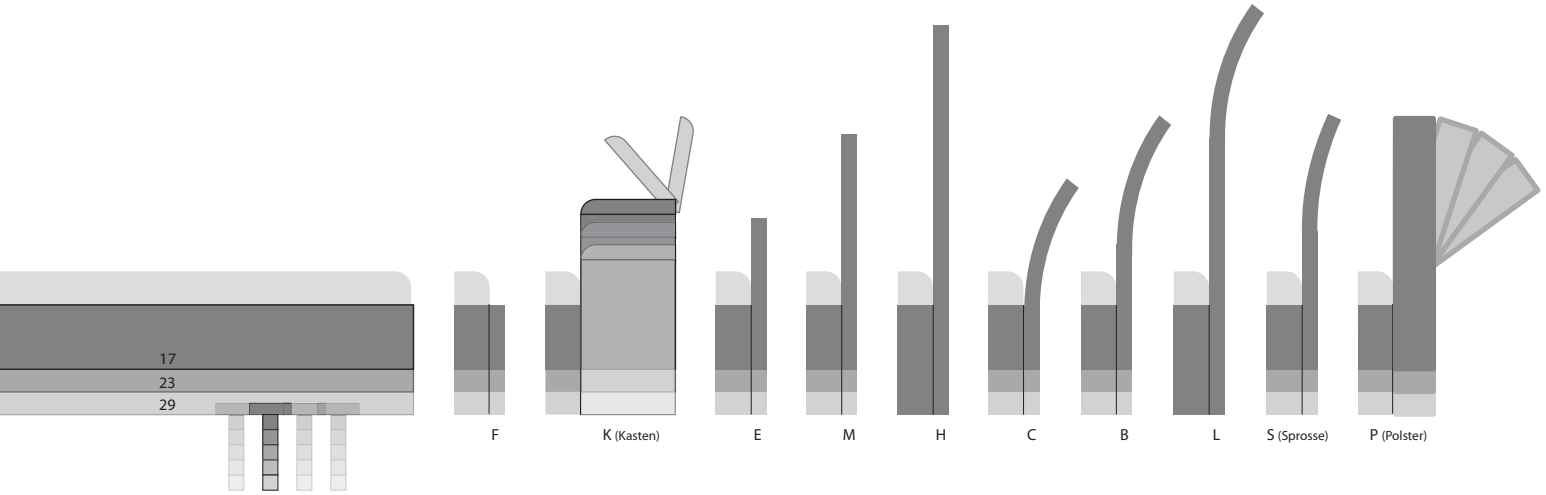
ETOS 29 KB



ETOS 29 KF



ETOS 29 KC



Alle Rahmenteile sind 4 cm stark aus vollmassiven und der Längen nach durchgehenden Kanthölzern gearbeitet. Die speziell für die Traumwerk-Betten entwickelte Verbindungstechnik gewährleistet nicht nur eine extrem hohe Stabilität, sondern auch eine sehr komfortable Montage. Die Holzoberflächen werden wahlweise mit biologischen Kräuterölen veredelt oder mit einer farbig gebeizten und lackierten Oberfläche versehen.



ETOS 17 EC



ETOS 17 FK



ETOS 17 FC



ETOS 17 CC



ETOS 17 FB



ETOS 17 BC



ETOS 23 FC



ETOS 23 CM



ETOS 23 CC



ETOS 23 EM



ETOS 23 EE



ETOS 23 EC



ETOS 29 KM



ETOS 29 EH



ETOS 29 KL



ETOS 29 EL



ETOS 29 CL



ETOS 29 BL



## ETOS

oben: ETOS 29 LF, Eiche natur mit LONGBOX 57 und Kommodenschrank VENTURA vision  
rechts: ETOS 29 LE, Eiche natur, mit NIGHTBOX 41






#### ETOS

oben: ETOS 23 BF, Eiche natur, mit  
NIGHTBOX 41  
unten: ETOS 29 BC, Eiche natur  
rechts: ETOS 17 BF, Eiche-weiß,  
Rahmenkanten gerundet





**ETOS**  
ETOS 29 HF, Zirbenholz  
natur, mit NIGHTBOX 41



**ETOS**  
ETOS 17 EF, Amerikan.  
Nussbaum natur, mit  
LONGBOX 25  
links: ETOS 23 MF







**ETOS**  
ETOS 17 BF, Amerikan. Nussbaum  
natur, mit NIGHTOX 25



weitere Bilder und Produktdaten unter  
[www.traumwerk-moebel.de](http://www.traumwerk-moebel.de)

**ETOS**

ETOS 23 MK, Eiche natur, mit  
NIGHTBOX 41

unten links: ETOS 23 KF, Eiche natur



**ETOS**

ETOS 23 ME, Eiche natur, mit NIGHTBOX 41  
unten links: ETOS 29 HE, Eiche natur  
unten Mitte: ETOS 23 EF, Eiche-wengé  
unten rechts: ETOS 23 MF, Eiche-natur




Neue Baukomponenten und Optionen für das ETOS-Programm:



**ETOS**  
Polster-Abschluss P  
mit verstellbarem  
Neigungswinkel



**ETOS**  
Sprossen-Abschluss S  
mit leichter Ausbiegung  
nach hinten



**Zirbenholz**  
erweitert die Auswahl an Hölzern  
für das ETOS-Programm



**ETOS**  
Abrundung der senkrechten  
Rahmenkanten (Option)



**ETOS**

ETOS 23 PF, Eiche-weiss, mit  
Abrundung der senkrechten  
Rahmenkanten am Fußende





**PATOS 17**  
Amerikan. Nussbaum natur, mit Polster-  
Rückenlehne FORM-AP, NIGHTBOX 25 und  
Sideboard BILONG 57



PATOS 17



PATOS 23



**PATOS 23**

Eiche-wengé (Glanzgrad natur-matt),  
mit Polster-Rückenlehne PR-F.  
Die Polster-Rückenlehnen PR-F (oben)  
und PR-H (unten) lassen sich wahlweise  
senkrecht oder in Schrägstellung im  
Bettrahmen montieren und können mit  
allen Liegen-Modellen von Traumwerk  
kombiniert werden.





ENCINO Tisch



ENCINO XL Tisch



VIDA Rundtisch




PALO Tisch



Winkeltisch



BYBOX 25




TAVERO Tisch



SECANTO Tisch



LINEA Bank



BYBOX 41




BYBOX 41, 1 Schub




Anstecktisch




FORMA Bank



BYBOX 57



CC-BOX 57



KENO Bank





MT Massivholztruhe



FLYBOX



IMAGO  
Rahmenspiegel



# SLIMBOX - NIGHTBOX - LONGBOX

## Schubfachkommoden



SLIMBOX 25



NIGHTBOX 25



LONGBOX 25




SLIMBOX 41



NIGHTBOX 41



LONGBOX 41



SLIMBOX 57



NIGHTBOX 57



LONGBOX 57



BILONG 41



BILONG 57



LONGBOX 78

NIGHTBOX 134



### Kleiderschränke

Breiten/Bauvarianten:  
 Verschiedene ein- und zweitürige Elemente können in beliebiger Anzahl und Reihenfolge aneinander gereiht werden.

Höhe 220 cm (Kranzabschluss + 3 cm),  
 (Maßanfertigungen bis Höhe 270 cm möglich)  
 Tiefe 63 cm (Kürzungen auf Wunschmaß möglich)

Abbildung:  
 Mod. VENTURA vision, Bauvariante DED, mit Kranzabschluss, Buche-wengé



### Kommodenschränke

Breiten/Bauvarianten:  
 2-türig, 3-türig, 4-türig, 5-türig, u.s.w.

Höhe 143 cm (Maßanfertigungen möglich)  
 Tiefe 63 cm oder 47 cm

Abbildung:  
 Mod. VENTURA vision, Bauvariante KK, Buche-wengé

# Kleiderschränke und Kommoden

sind durch die Kombination unterschiedlicher Bauelemente in beliebiger Anzahl und Reihenfolge frei nach Ihren individuellen Bedürfnissen planbar. Darüber hinaus sind auch Maßanfertigungen möglich.



TS-Kommoden

Breiten/Bauvarianten:  
2er Breite 97 cm, 3er Breite 143 cm, 4er Breite 190 cm,  
jeweils in verschiedenen Einteilungen von Türen- ("T")  
und Schubfachelementen ("S") möglich.

Höhe 92 cm  
Tiefe 47 cm

Abbildung:  
Mod. VENTURA vision, Bauvariante TST, Buche-wengé



Schubfachkommoden S 97

Breite 97 cm  
Höhe 92 cm  
Tiefe 63 cm oder 47 cm

Abbildung:  
Mod. VENTURA S 97, Buche-wengé



Schubfachkommoden S 51

Breite 51 cm  
Höhe 92 cm  
Tiefe 47 cm

Abbildung:  
Mod. VENTURA S 51, Buche-wengé





#### VENTURA vision

links: Kleiderschrank VENTURA vision, Bauvariante DED, mit Kranzabschluss, Amerikan. Kirschbaum, Türfüllungen Milchglas

rechts oben: Kommodenschrank VENTURA vision, Bauvariante KK, Buchenmaron, Türfüllungen Milchglas

rechts: Kleiderschrank VENTURA vision, Bauvariante DDD, Türfüllungen Weißglas und Schubfachkommode VENTURA S 97






**VENTURA classic**

links: Kleiderschrank VENTURA classic,  
Bauvariante DD, ohne Kranzabschluss,  
Buche-maron

rechts: Kommodenschrank VENTURA  
classic, Bauvariante K, Buche-maron  
rechts oben: Kleiderschrank VENTURA  
classic, Bauvariante DED, mit  
Kranzabschluss, Buche-maron





### SALINAS

oben: Kommode SALINAS, Bauvariante TST, Buche-maroon

Mitte: Kommode SALINAS, Bauvariante STT, Buche-cognac

unten: Kleiderschrank SALINAS, Bauvariante DED, Türfüllungen Milchglas, mit Kranzabschluss, Buche-natur

rechts: Kleiderschrank SALINAS, Bauvariante DCD, mit Kranzabschluss, Türfüllungen Milchglas, Buche-weiß






**MILO**  
Kleiderschrank MILO, Bauvariante ECDE, mit  
Kranzabschluss, Türfüllungen satiniertes Glas,  
Buche natur  
rechts: Innenausstattung für Kleiderschränke,  
Bauvariante S5-KS



# Side- und Highboards für den Wohn-Essbereich



**QUADIS**  
oben: QUADIS-L 90/3, Eiche natur,  
Türfüllungen satiniertes Glas  
links: QUADIS-H 74/3, Amerikan.  
Kirschbaum natur  
rechts oben: QUADIS-H 106/3,  
Amerikan. Nussbaum natur  
rechts unten: QUADIS-H 138/2,  
Buche-wengé  
rechts außen: QUADIS-H 170/1,  
Amerikan. Kirschbaum natur

weitere Bilder, Bauvarianten und Produktdaten  
unter [www.traumwerk-moebel.de](http://www.traumwerk-moebel.de)





**SIGNO**  
SIGNO 90/3 TS, Amerikan. Nussbaum  
natur, Türfüllungen satiniertes Glas



**SIGNO**

links: SIGNO 138/2-TS, Amerikan. Nussbaum  
natur, Türfüllungen satiniertes Glas  
rechts: SIGNO 106/3-T, Amerikan. Kirschbaum





**SK-Schubfachkommoden**

links: SK 90/3, Eiche natur  
unten: SK 90/3, Amerikan.  
Kirschbaum natur  
rechts: SK 138/1, Amerikan.  
Nussbaum natur



weitere Bilder, Bauvarianten und Produktdaten  
unter [www.traumwerk-moebel.de](http://www.traumwerk-moebel.de)



## Hölzer, Farbtöne und Oberflächen

Für alle Möbel von Traumwerk in der Holzart Buche stehen alternativ zur geölten und gewachsenen Naturoberfläche auch verschiedene Beiztöne (Abb. rechts) in Verbindung mit einer Klarlack-Versiegelung zur Auswahl. Die meisten Beiztöne sind auch für die Holzart Eiche möglich. Die Holzarten Kernbuche, Kirschbaum und Nussbaum gibt es nur in den Ausführungen natur geölt oder klar lackiert.

Das verarbeitete Buchen- und Eichenholz stammt vorwiegend aus den Wäldern von Rhön, Spessart und Harz. Ebenso wie die deutschen Hölzer unterliegen auch die aus Nordamerika stammenden Holzarten Kirschbaum (Black Cherry) und Nussbaum (Walnut) den strengen Auflagen der nachhaltigen Forstwirtschaft.

Die Veredelung der Möbel mit biologischen Kräuterölen und Wachsen verleiht der Oberfläche nicht nur eine sehr angenehme seidige Griffigkeit, sondern fördert auch ein gesundes Raumklima. Ein sehr aufwendiger, dreistufiger Oberflächenaufbau und viel Know-How bei der Bearbeitung sind der Grund für die besondere Oberflächenqualität. Ihr Fachhändler für Produkte von Traumwerk verfügt über Holzmuster zu den verschiedenen Farbtönen.

Für unsere Kommoden und Schränke mit Glasfüllungen stehen (soweit es sich nicht um die blickdichten Farbgläser handelt) zwei unterschiedliche Glasvarianten zur Auswahl. Neben der nahezu blickdichten Standardausführung „Milchglas“ kann auch das etwas stärker durchsichtige „satinierter Glas“ gewählt werden (Beispiel Abb. rechts).

## Allgemeine technische Hinweise

Die meisten Bettmodelle von Traumwerk erhalten Sie in den Breiten (90), 100, 120, 140, 160, 180 und 200 cm sowie in den Längen (190), 200, 210 und 220 cm. Bei vielen unserer Modelle besteht die Möglichkeit einer zusätzlichen Fußerhöhung, einige bieten sogar die Option von erhöhten (bzw. verbreiterten) Bettseiten, um mehr Einlegetiefe für das Liegesystem zu erreichen. Die stabilen Schraubverbindungen ermöglichen eine komfortable und sichere Montage der Betten.

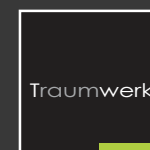

Alle Maßangaben sind Ca.-Maße, Änderungen bleiben vorbehalten. Insbesondere bei Bettgestellen entspricht das lichte Innenmaß nicht exakt dem Nennmaß.

Die in diesem Prospekt abgebildeten Farbtöne können aufgrund möglicher fotografischer oder druckbedingter Abweichungen nur als Anhaltspunkt dienen.

## Vergleich der Transparenz von Milchglas (links) und satiniertem Glas (rechts):




Stoff- und Lederkollektionen zum Download (PDF):




Traumwerk Möbel GmbH, Alte Schlossstraße 16, D-96253 Untersiemau  
TEL +49 (0)9565 940 980, E-MAIL [info@traumwerk-moebel.de](mailto:info@traumwerk-moebel.de)  
[www.traumwerk-moebel.de](http://www.traumwerk-moebel.de)

**Naturhölzer**  
(mit Öl-Wachs-Oberfläche)




**Eiche, farbig lasiert**  
mit Öl-Wachs-Oberfläche  
(Aufpreis wie Farbgruppe 1)




**Farbig gebeizte +  
klar lackierte Oberflächen**

Farbgruppe 1:



Farbgruppe 2:



Druckbedingte Farbabweichungen vorbehalten.



Die Produkte von Traumwerk fertigen wir zu 100% in unseren eigenen Werkstätten in Untersiemau-Scherneck, im Coburger Land.

Die wichtige Frage der **Nachhaltigkeit** der Produktion wird heute gerne auf die verarbeiteten Materialien reduziert, also die **verantwortungsvolle und bestandserhaltende Gewinnung der Hölzer** im Rahmen einer "nachhaltigen Forstwirtschaft". Dass für die Produkte von Traumwerk ausschließlich Hölzer aus nachhaltiger Forstwirtschaft verarbeitet werden, betrachten wir als selbstverständlich. Ebenso bedeutsam ist jedoch nach unserer Überzeugung auch die Nachhaltigkeit der Produktion im gesellschaftlichen Sinne, nämlich im Hinblick auf die **Erhaltung von Arbeitsplätzen im eigenen Land**. Nirgendwo auf der Welt gibt es bessere Möbelschreiner als in Deutschland. Im Gegensatz zu den meisten anderen Anbietern von Möbeln und Einrichtungen aus Massivholz importieren wir unsere Möbel nicht aus osteuropäischen Billiglohn-Ländern oder Asien, sondern produzieren diese zu 100% in Deutschland. Wenn Sie sich für den Kauf eines unserer Produkte entscheiden, leisten Sie darüber hinaus noch in einem dritten Punkt einen wichtigen Beitrag zum Thema Nachhaltigkeit: Da die **extrem lange Lebensdauer** unserer Hochwert-Produkte die Lebensdauer von Billigprodukten um ein Vielfaches übertrifft, werden beim Kauf eines solchen Möbelstücks langfristig nicht nur die Umwelt und unsere natürlichen Ressourcen geschont, sondern ebenso Ihr eigener Geldbeutel.